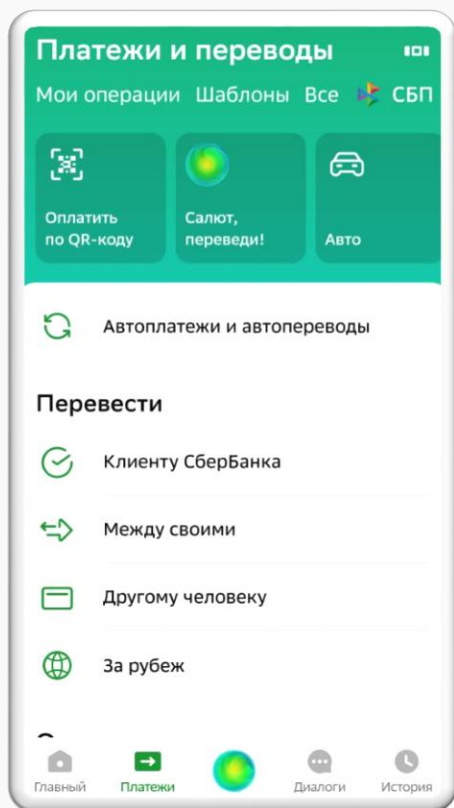


# КАК БЫСТРО ОПЛАТИТЬ УСЛУГИ ОНЛАЙН БЕЗ ВИЗИТА В БАНК



Войдите в мобильное приложение Сбербанк Онлайн, выберите раздел


«Платежи» →  
«Оплатить по QR-коду»

Наведите камеру телефона на штрих-код, размещенный на квитанции.

Введите «ФИО плательщика», нажмите «Продолжить».

Введите недостающие реквизиты, сумму платежа и нажмите «Продолжить».

Внимательно проверьте реквизиты платежа и нажмите «Оплатить».

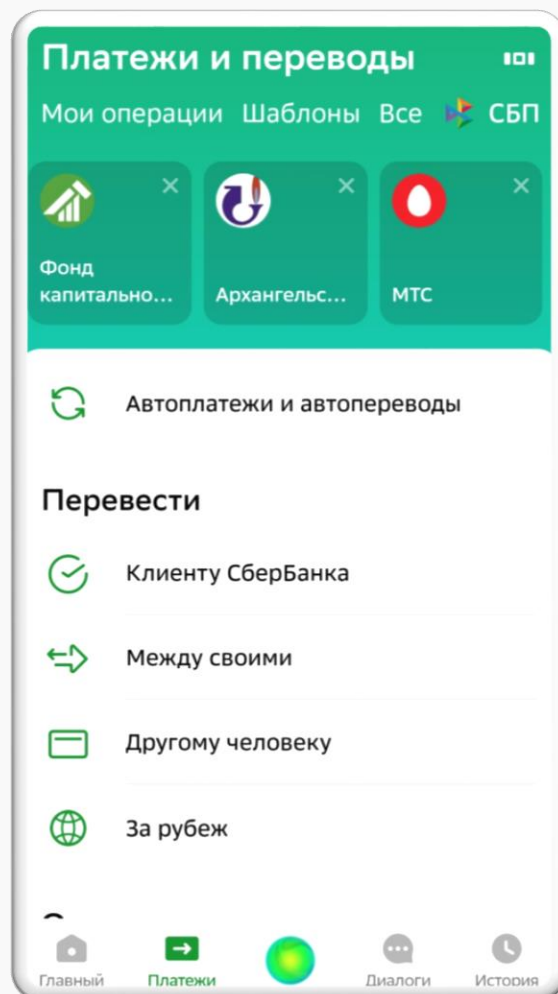


# КАК БЫСТРО ОПЛАТИТЬ УСЛУГИ ОНЛАЙН БЕЗ ВИЗИТА В БАНК

Ваши регулярные платежи в разделе «Мои операции»

В разделе «Мои операции» видны иконки организаций, счета от которых вы оплачивали.

В следующий раз для оплаты вам не придётся ничего искать — просто кликните на иконку.



Зайдите в СберБанк Онлайн → «Платежи» (или «Переводы и платежи») → «Мои операции» → нажмите на нужную организацию и следуйте подсказкам.